

# 人間放牧中 利用者ガイド

## ○問寒別駅から牧草地まで



# 人間放牧中 利用者ガイド

問寒別駅前の交差点から道道 583 号に向かって進んでください



道道 583 号をひたすら北上していきます

道なりに進んで行くと突き当りがあるので、左に曲がります



# 人間放牧中 利用者ガイド

道道 583 号をひたすら北上していきます

道道 583 号と道道 645 号の交差点がありますが、道なりに進んで  
道道 645 号に入ります



電光掲示板がある道を通過できていれば正解です



# 人間放牧中 利用者ガイド

645号を走っていると、右手に砂利道が現れます。  
この道を右に曲がります



砂利道の入口

曲がる先の道を正面から見た写真↓



# 人間放牧中 利用者ガイド





# 人間放牧中 利用者ガイド

しばらく砂利道を道なりに上がっていきます  
砂利道を上がっていくと右に曲がれる道が現れます



曲がる先の道を正面から見た写真↓  
ここが牧草地の入口です！



# 人間放牧中

## 利用者ガイド

### ○牧草地でできること

- ・ 牧草地で走り回る、思い切り転がり下りる
- ・ レジャーシートを広げてピクニック
- ・ 調理済みの食べ物の持ち込み
- ・ ハンモックでお昼寝
- ・ きれいな日の入りを見る
- ・ お花を摘む、虫取りをする、動物を探す
- ・ ドッグランとして利用  
(排泄物は持ち帰ること、柵等は設置しておりません)
- ・ 水鉄砲で遊ぶ (水を含めた道具はお客様自身で持ち込み)
- ・ 椅子を置いて読書
- ・ 自慢のバイクや車の写真撮影 (車両が通ってよい場所の範囲内)
- ・ 牧草ロールに乗ってみる
- ・ ドローンを飛ばす ドローンはお客様自身で持ち込み
- ・ マットを使ってヨガをする
- ・ 記念日の写真撮影をする

などなど、楽しみ方は無限大です！

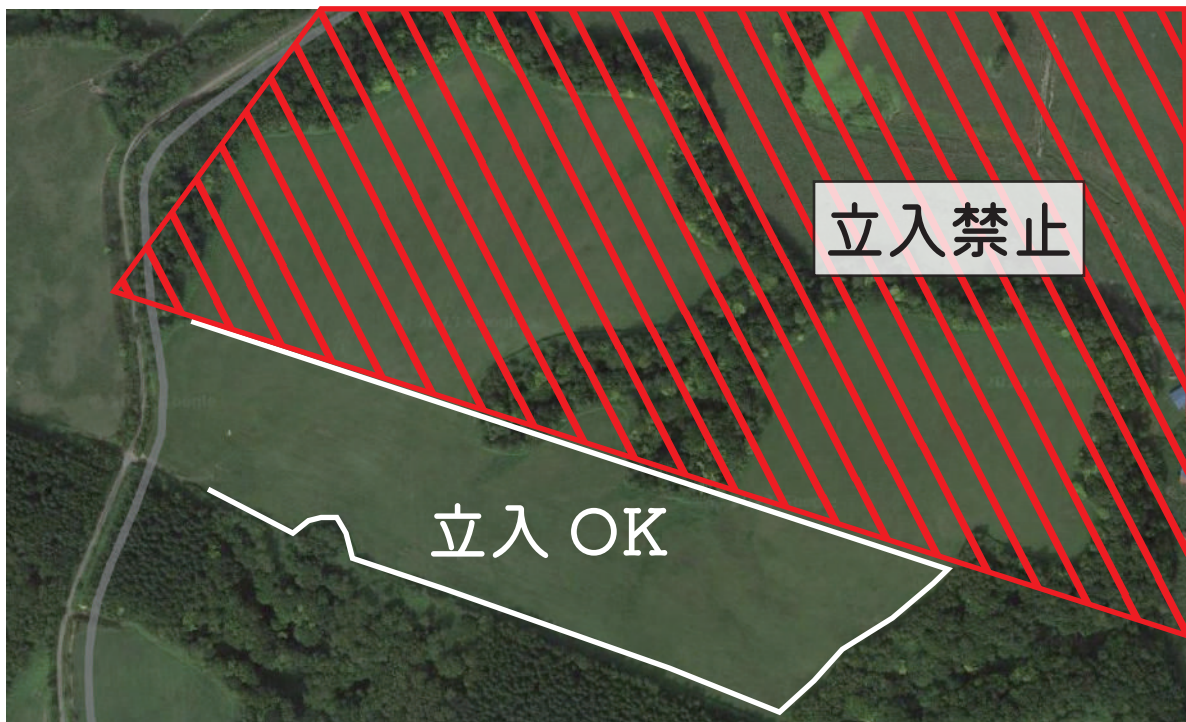
# 人間放牧中 利用者ガイド

## ○牧草地ではしてはいけないこと

- ・ 花火や調理など、火気を使う行為
- ・ 土を掘る、スイカ割をするなど、牧草を汚したり傷めたりする行為
- ・ 石を投げるなど、危険な行為
- ・ 牧草地にゴミ等を残す行為
- ・ 公序良俗に反する行為
- ・ その他、本サービスの目的にそぐわない行為

## ○立ち入り可能なエリアについて

大人の事情により、立ち入りを控えていただくエリアがございます。  
立ち入り可能なエリア、立ち入り禁止のエリアは以下の通りです。





# 人間放牧中 利用者ガイド

ご利用の皆様には、牧草地保護の観点から、車両の駐車位置を指定させていただいております。ルールを守ったご利用をよろしく申し上げます。

## 車両を停車させる位置について

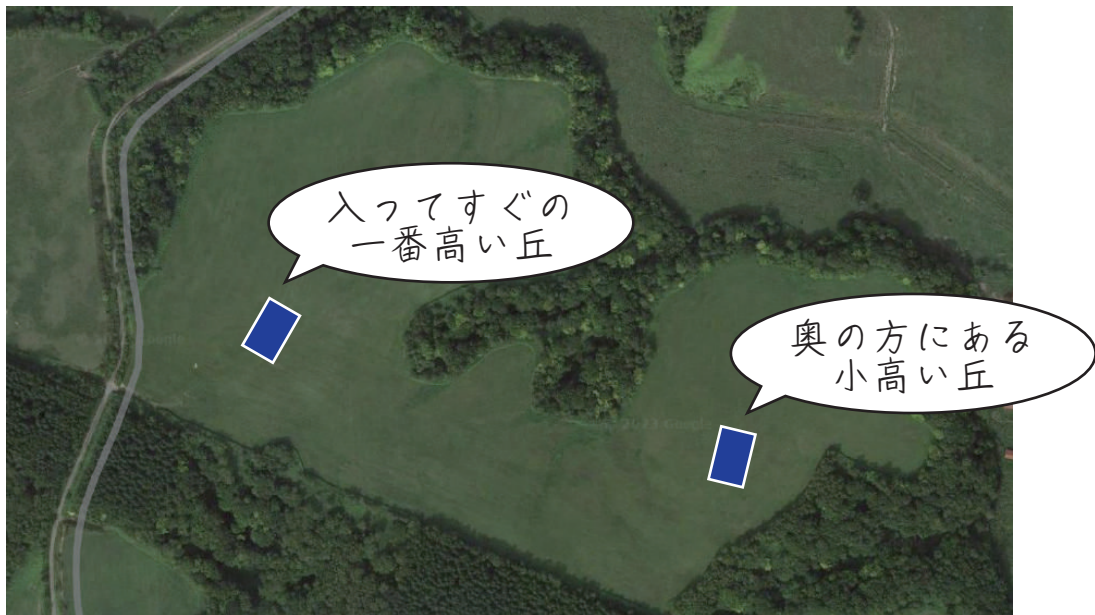
車両を長時間停車させる場所は牧草地の入口付近の牧草が生えていない土地でお願いします。なお、斜面となっておりますので、駐車の際はご注意ください。



# 人間放牧中 利用者ガイド

## 【オプション】愛車持ち込みをご利用の方

ご利用の皆様の愛車を撮影するのにおすすめの場所は以下の2ポイントです。  
なお、基本的に車両を停車させる場所は①の場所にしていただき、おすすめポイントでの停車は短時間にしていただきますよう、お願いいたします。



入り口側から俯瞰してみた時の図は以下のようになっております。





# 人間放牧中 利用者ガイド

## 車両を走らせて良い場所について

車両を撮影するために車両を移動させる場合があるかと思いますが。その場合は、牧草地のへりを通っていただきますようお願いいたします。

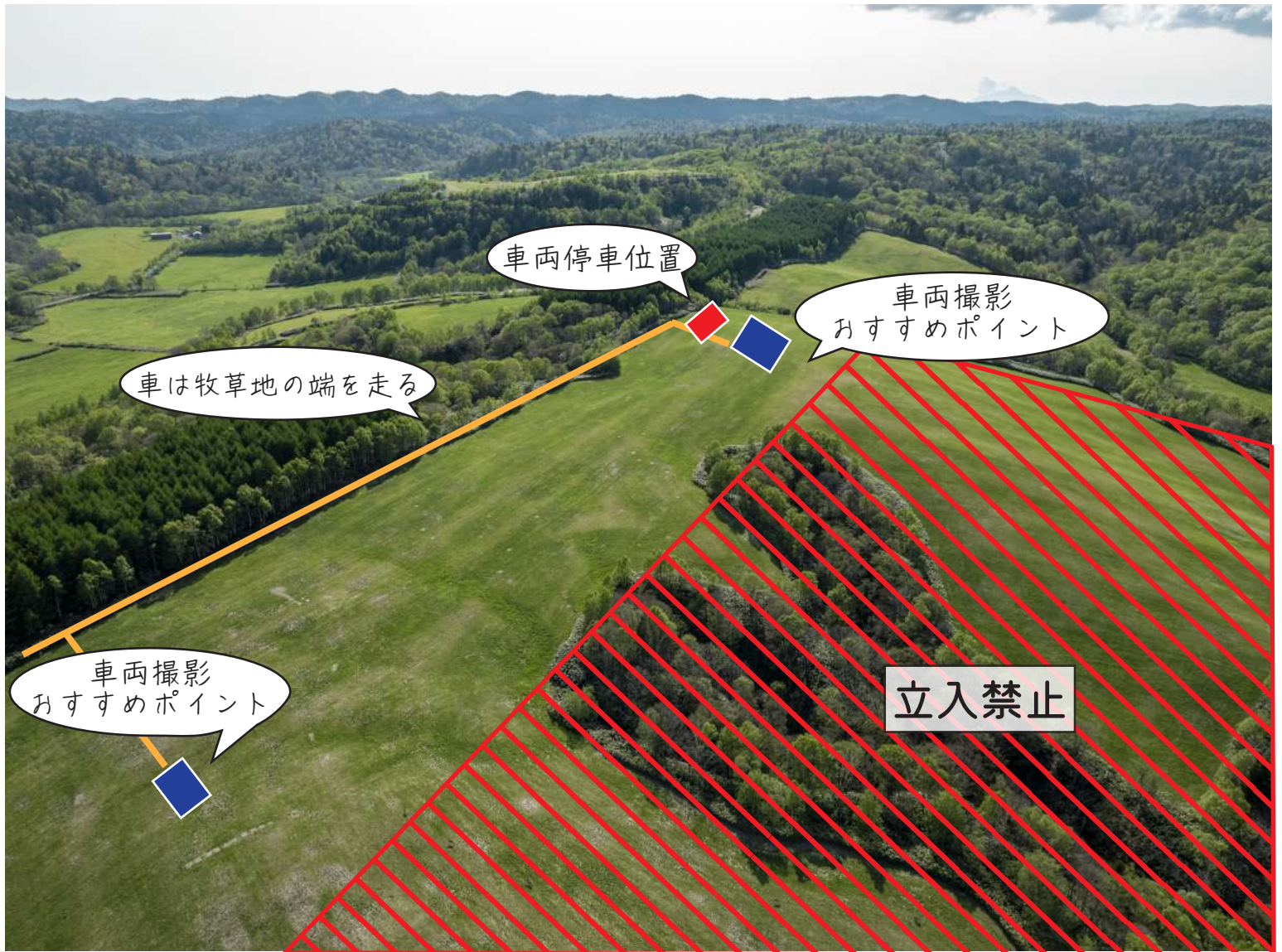
また、牧草地の地面はでこぼこしているため、スピードを出しすぎると車が壊れる恐れがございます。時速 20km 以下での走行を推奨いたします。

(本来、車両が走行するための場所ではないため、利用に伴う車両の破損などにつきましては、当社では責任を負いかねます。ご了承ください。)



# 人間放牧中 利用者ガイド

## 愛車持ち込みプラン走行可能エリア



ルールを守って楽しいひと時を過ごしましょう!!